

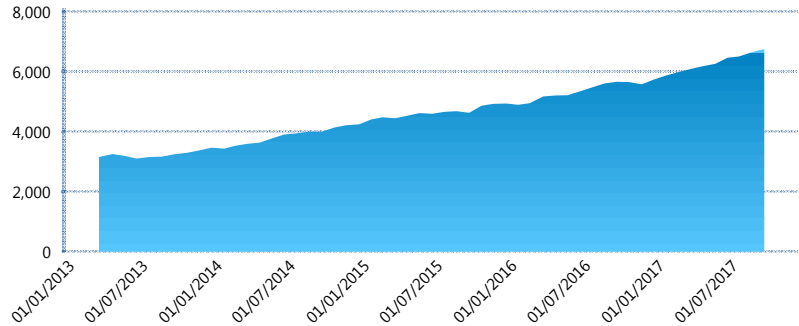
I. INFORMACIÓN FINANCIERA

I) Detalles del Fondo

Detalles del Fondo	
Razón Social	Siefore ISSEMYM, S.A. de C.V.
Inicio de Operaciones	17/01/2005
Tipo de Fondo	Previsión Social
Clave Bolsa	ISSEMYM
Activos Administrados *	6,743
ISIN	MX54IS010023
Comisión Anual	No Disponible
Administrador	Afore XXI Banorte, S.A. de C.V.
Director General	Mtro. Juan Manuel Valle Pereña
Presidente del Consejo	C. Fernando Solís Soberón

Activos Administrados *

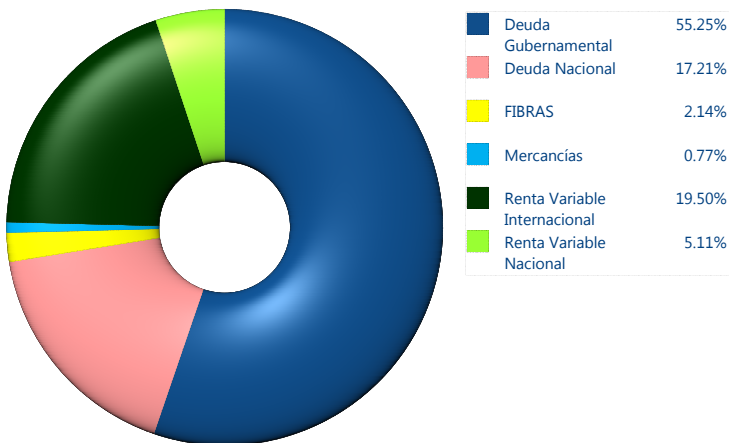
\$6,743



*Cifras en millones de pesos

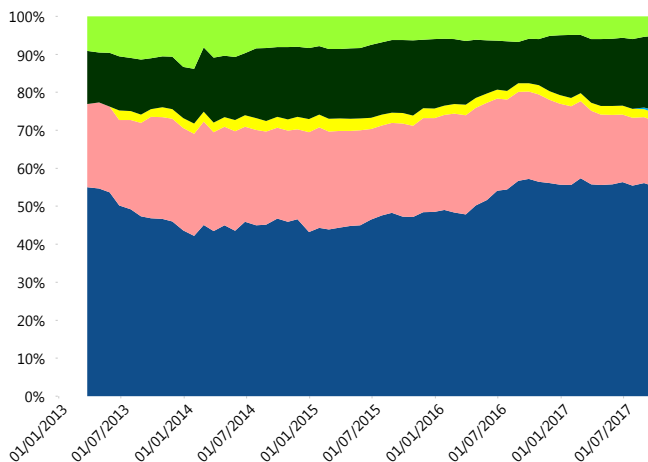
Contiene el efecto de fusiones, cortes transversales y transferencias por edad. Para mayor información consultar: <http://www.consar.gob.mx/gobmx/Aplicativo/Factsheets/EC/ECSAR.pdf>

II) Inversiones



Tipo de Instrumento		XXI-Banorte (...)	Sistema Adicional...
Renta Variable Nacional	Renta Variable Nacional	5.11%	4.23%
	Total	5.11%	4.23%
Renta Variable Internacional	Renta Variable Internacional	19.50%	13.93%
	Total	19.50%	13.93%
Mercancías	Mercancías	0.77%	0.48%
	Total	0.77%	0.48%
FIBRAS	FIBRAS	2.14%	1.30%
	Total	2.14%	1.30%
Estructurado	Estructurados	0.00%	0.05%
	Total	0.00%	0.05%
Deuda Nacional	Alimentos	0.00%	0.23%
	Automotriz	0.00%	0.09%
	Banca de Desarrollo	2.23%	1.59%
	Bancario	1.70%	1.16%
	Bebidas	0.28%	0.16%
	Cemento	0.04%	0.01%
	Centros Comerciales	0.00%	0.00%
	Consumo	0.23%	0.17%
	Empresas Productivas del Estado	3.44%	2.73%
	Estados	1.61%	1.58%
	Europeos	1.86%	0.89%
	Grupos Industriales	0.30%	0.05%
	Infraestructura	1.50%	1.60%
	Otros	0.86%	0.45%
	Papel	0.03%	0.01%
	Serv. Financieros	0.17%	0.11%
	Telecom	0.29%	0.28%
Transporte	0.03%	0.01%	
Vivienda	2.62%	1.60%	
Total	17.21%	12.72%	
Deuda Internacional	Deuda Internacional	0.00%	0.01%
	Total	0.00%	0.01%
Deuda Gubernamental	BONDES	5.66%	15.05%
	BONOS	19.47%	15.41%
	BPA182	0.00%	0.37%
	BPAS	0.00%	0.20%
	BPAT	0.00%	2.97%
	CBIC	0.00%	0.11%
	CETES	4.38%	10.11%
	REPORTO	4.27%	3.72%
	UDIBONO	21.47%	19.22%
	UMS	0.00%	0.12%
Total	55.25%	67.27%	
Total	100.00%	100.00%	

Evolución de Inversiones



Tipo de Instrumento	Color
Deuda Gubernamental	Blue
Deuda Nacional	Red
FIBRAS	Yellow
Mercancías	Cyan
Renta Variable Internacional	Dark Green
Renta Variable Nacional	Light Green

**Considera las inversiones de todo el grupo de SIEFORES Adicionales
Cifras al cierre de septiembre de 2017

III) Desempeño

Rendimiento Bolsa

Tipo	XXI-Banorte (SPS8)	Sistema Adicionales
1 año	6.05%	5.82%
2 años	7.47%	6.24%
3 años	5.69%	4.97%
5 años	5.88%	4.85%

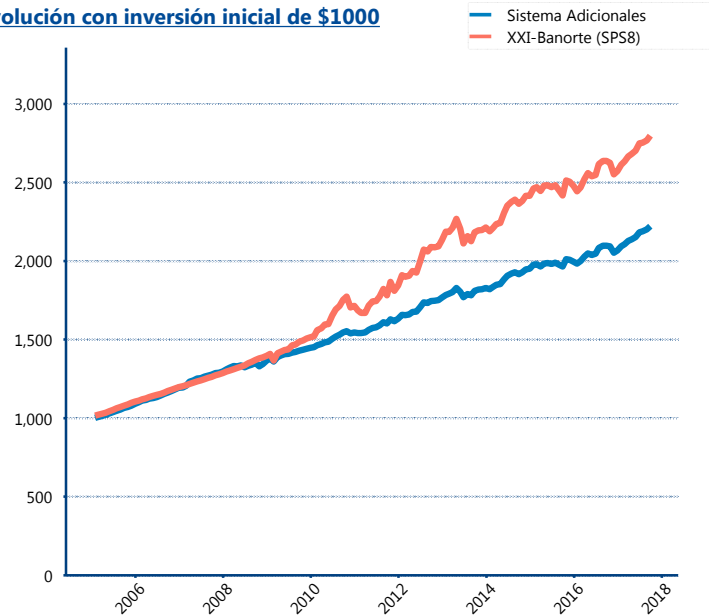
Indicador de Rendimiento Neto

N/A

N/A

N/A

Evolución con inversión inicial de \$1000



Construido con el precio de la Siefore registrado en la Bolsa Mexicana de Valores

IV) Medidas de sensibilidad y riesgos

Evolución del Plazo Promedio Ponderado

